


# CATÁLOGO DE PRODUTOS

- 2020/2021

[destaquepecas.com.br](http://destaquepecas.com.br)



## **ALTERNADOR**

Parafusos de  
Fechamento  
Isolantes

## **PARTIDA**

Reparo  
Conexões  
Chave Magnética

## **DÍNAMO**

Chavetas  
Eixo de Induzido





**ALTERNADOR**  
**DÍNAMO**  
**MOTOR DE PARTIDA**



[destaquepecas.com.br](http://destaquepecas.com.br)

<b>ALOJAMENTOS</b>	<b>05</b>
<b>ANÉIS - O`RING</b>	<b>07</b>
<b>ARRUELAS - AÇO</b>	<b>01 e 02</b>
<b>ARRUELAS - CELERON</b>	<b>03 e 04</b>
<b>ARRUELAS - COURO</b>	<b>03</b>
<b>ARRUELAS - FIBRA</b>	<b>03 e 04</b>
<b>ARRUELAS - PRESSÃO</b>	<b>02</b>
<b>CHAVETAS</b>	<b>10</b>
<b>CONEXÕES</b>	<b>10 e 11</b>
<b>DISTANCIADORES</b>	<b>06 e 07</b>
<b>EMBOLOS</b>	<b>12 e 13</b>
<b>GARFOS</b>	<b>13</b>
<b>HASTES</b>	<b>12</b>
<b>ISOLANTES FENOLITE</b>	<b>15</b>
<b>ISOLANTES NYLON</b>	<b>14</b>
<b>MOLAS</b>	<b>15</b>
<b>PARAFUSOS</b>	<b>16 à 19</b>
<b>PORCAS</b>	<b>19 e 20</b>
<b>REPAROS (E KITS) PARTIDA E ALTERNADOR</b>	<b>21 à 31</b>
<b>RETENTORES</b>	<b>31 e 32</b>
<b>TAMPAS</b>	<b>35</b>
<b>TRAVAS</b>	<b>32 à 34</b>
<b>VEDADORES DE BORRACHA</b>	<b>08 e 09</b>

# ÍNDICE POR CÓDIGO DE PRODUTO

100017	1	100217	8	100392	11	101224	13	101671A	18	102013	26	103243	2
100018	1	100219	8	100394	11	101225	13	101684	18	102014	26	103689	34
100019	1	100220	8	100606	3	101230	13	101686	18	102015	26	103690	34
100020	1	100221	8	100606A	3	101315	15	101688	18	102016	26	103692	34
100021	1	100222	8	100607	3	101325	15	101688A	18	102018	26	103710	31
100023	1	100229	8	100608	3	101404	2	101689	18	102022	26	103711	31
100024	1	100230	8	100609	3	101405	2	101690	18	102024A	26	103712	31
100025	1	100231	8	100612	3	101406	2	101691	18	102025A	26	103714	31
100029	1	100232	7	100614	3	101408	2	101691A	19	102027A	26	103715	31
100035	32	100233	7	100615	3	101410	2	101692	19	102028	26	103716	31
100037	32	100235	8	100616	3	101412	2	101696	19	102031	26	103718	31
100038	32	100236	8	100616F	3	101418	2	101699	21	102032	27	103720	31
100039	32	100237	8	100621	3	101438	2	101711	19	102033	27	103721	32
100042	33	100238	7	100708	5	101535	16	101712	19	102033S	27	103722	32
100043	33	100240	8	100711	5	101604	16	101713	19	102034	27	103724	32
100045	33	100240B	8	100712	5	101605	16	101714	19	102036	27	103725	32
100046	33	100241	21	100713	5	101606	16	101715	12	102036A	27	103726	32
100047	33	100241A	21	100717	5	101609	16	101716	12	102037	27	103727	32
100048	33	100242	21	100718	5	101610	16	101717	12	102038	27	103784	32
100049	33	100242A	21	100719	5	101612	16	101718	13	102042	27	103785	32
100049C	33	100242R	21	100750	5	101613	16	101719	13	102043	27	103788	32
100050	33	100243	8	100753	5	101614	16	101729	13	102045	27	103795	32
100051	33	100243A	8	100754	5	101615	16	101733	13	102049	27	104023	14
100052	33	100244	8	100758	5	101616	16	101734	13	102050	28	104024	14
100053	33	100245	8	100759	5	101618	16	101810	21	102060	28	104040	14
100054	33	100246	9	100760	5	101625A	17	101812	21	102067	28	104045	34
100055	33	100247	9	100770	9	101626	17	101815	21	102067A	28	104046	34
100056	33	100248	9	100780	14	101626A	17	101825	21	102074	28	104060	34
100056B	33	100249	9	100785	14	101626B	17	101826	22	102075	28	104065	34
100057	33	100250	9	100790	14	101626C	17	101827	22	102075A	28	110584	31
100058	33	100251	9	100910	3	101629	17	101828	22	102075B	9	139438	7
100058B	33	100252	9	100910A	3	101630	17	101830	22	102076	28		
100060	1	100253	9	100911	3	101630A	17	101832	22	102077	28		
100061	6	100254	9	100912	4	101631	17	101836	22	102082	28		
100062	6	100254C	9	100913	4	101631A	17	101837	22	102082C	28		
100062A	6	100255	9	100915	4	101631B	17	101845	22	102084A	28		
100063	6	100255A	9	100916	4	101631C	17	101855	22	102086A	29		
100063A	6	100256	10	100918	4	101631D	17	101856	22	102088	29		
100064	6	100257	10	100920	4	101632	17	101857	23	102090	29		
100065	6	100258	10	100921	4	101632A	17	101858	23	102092	29		
100068	6	100259	10	100923	4	101633	17	101859A	23	102092A	29		
100069	6	100260	10	100924	4	101633A	17	101860	23	102094	29		
100070	6	100261	10	100927	14	101634	18	101860C	23	102094A	29		
100073	6	100262	10	100928	14	101634A	18	101861	23	102094R	29		
100074	6	100263	10	100928A	14	101635	18	101862	23	102097	29		
100075	6	100264	10	100928B	14	101636	18	101867	23	102097A	29		
100076	6	100267	35	100929	14	101636A	18	101868	23	102099	29		
100077	6	100267A	35	100932	14	101638	18	101869	23	102100	30		
100078	6	100268	35	100933	14	101640	18	101870	23	102101	30		
100079	6	100269	35	100934	14	101641	19	101871	23	102102	30		
100080	33	100270	35	100936	14	101642	19	101890	24	102114	30		
100081	34	100271	35	100937	14	101642A	19	101894	24	102115	30		
100082	34	100273	35	100938A	14	101643	19	101894C	24	102116	30		
100083	34	100274	35	100939	15	101645	20	101895	24	102118	30		
100085	6	100275	35	100941	15	101646	20	101896	24	102125	30		
100086	6	100275A	35	100942	15	101647	20	101897	24	102142	30		
100087	6	100276	35	100944	15	101647A	20	101898	24	102179	31		
100092B	7	100280	35	100945	15	101647B	20	101899	24	102301	31		
100096	34	100281	35	100946	15	101649A	20	101899A	24	102610	31		
100097	34	100282	35	100947	15	101650	20	101899B	24	102611	31		
100099	7	100362	10	100948	15	101651	20	101905	14	103212	1		
100138	1	100366	10	100949	15	101652	20	101915	24	103214	12		
100139	1	100368	10	100950	15	101653	20	101916	24	103215	12		
100140	3	100369	10	100953	15	101654	20	101952	25	103215PA	20		
100141	3	100370	11	101031	1	101655	20	101953	25	103215PB	20		
100141A	3	100374	11	101032	4	101656	20	101956	25	103216	12		
100142	1	100377	11	101033	4	101657	20	101959	25	103220	1		
100143	3	100378	11	101034	1	101657A	20	101974	25	103223	1		
100148	3	100380	11	101049	16	101658	14	102002	25	103224	1		
100149	3	100381	11	101060	16	101659	18	102005	25	103225	2		
100177	34	100382	11	101131	21	101661C	1	102006	25	103226	2		
100209	35	100382A	11	101193	21	101663	2	102008	25	103227	2		
100210	35	100383	11	101205	13	101663D	2	102009	25	103228	2		
100211	8	100384	11	101210	13	101663W	2	102010	25	103229	2		
100215	8	100385	11	101215	13	101665	2	102010A	25	103230	2		
100216	8	100389	11	101220	13	101669R	18	102012	26	103242	2		



**100017** Emb.: 100 un.

**ARRUELA AÇO PART. VW - TODOS**  
Bosch/Wapsa  
12,5 x 19 x 0,6 mm



**100018** Emb.: 100 un.

**ARRUELA DÍNAMO VW - TODOS**  
Regulagem - Bosch/Wapsa  
15 x 21 x 0,6 mm



**100019** Emb.: 50 un.

**ARRUELA PARTIDA WAPSA**  
Perkins/Delco  
14 x 24 x 1 mm



**100020** Emb.: 20 un.

**ARRUELA DO ENCOSTO INDUZIDO**  
Partida Perkins - Wapsa  
14 x 24 x 1,5 mm



**100021** Emb.: 20 un.

**ARRUELA PARTIDA MB**  
Perkins JF/JD  
19 x 34 x 1 mm



**100023** Emb.: 100 un.

**ARRUELA REGULAGEM DA POLIA**  
Dínamo e Alternador - Bosch/Wapsa  
25 x 45 x 0,6 mm



**100024** Emb.: 20 un.

**ARRUELA CALÇO ALTERNADOR**  
Bosch/Delco  
17 x 26,5 x 1 mm



**100025** Emb.: 20 un.

**ARRUELA CALÇO PARTIDA**  
MB JF Moderno  
19,5 x 30 x 1 mm



**100029** Emb.: 10 un.

**ARRUELA DA MOLA FREIO PARTIDA**  
Bosch - MB JD/JF  
19,4 x 38,5 x 1,5 mm



**100060** Emb.: 20 un.

**ARRUELA DO FREIO DA PARTIDA JF**  
Bosch - MB  
16 x 31 x 1 mm



**100138** Emb.: 20 un.

**ARRUELA PARTIDA BOSCH**  
MB KB  
22,4 x 35 x 1 mm



**100139** Emb.: 20 un.

**ARRUELA CALÇO PARTIDA**  
Bosch MB JF  
16 x 31 x 1 mm



**100142** Emb.: 20 un.

**ARRUELA ENCOSTO DO INDUZIDO**  
Partida JD - Mercedes - Bosch  
13 x 30 x 1 mm



**101031** Emb.: 10 un.

**ARRUELA LATÃO PARTIDA KB**  
Mancal intermediário - Bosch MB/  
Scania/Volvo - 41 x 58 x 0,5 mm



**101034** Emb.: 20 un.

**ARRUELA AJUSTE DO INDUZIDO**  
Partida KB - Bosch  
22 x 35 x 0,8 mm



**101661C** Emb.: 200 un.

**ARRUELA AÇO (universal)**  
5 x 15 x 0,6 mm



**103212** Emb.: 20 un.

**ARRUELA AJUSTE VENTONHA**  
Rotor Alternador Bosch VW/MB  
17 x 23 x 0,6 mm



**103220** Emb.: 200 un.

**ARRUELA AÇO**  
4 x 10 x 0,8 mm



**103223** Emb.: 200 un.

**ARRUELA AÇO**  
6 x 10 x 0,8 mm



**103224** Emb.: 200 un.

**ARRUELA AÇO**  
1/4 x 12,5 x 0,8 mm



**103225** Emb.: 200 un.  
**ARRUELA AÇO**  
1/4 x 18,5 x 0,8 mm



**103226** Emb.: 200 un.  
**ARRUELA AÇO**  
6 x 16 x 0,8 mm



**103227** Emb.: 200 un.  
**ARRUELA AÇO**  
8 x 17,5 x 0,8 mm



**103228** Emb.: 200 un.  
**ARRUELA AÇO**  
5/16 x 20 x 1 mm



**103229** Emb.: 200 un.  
**ARRUELA AÇO**  
10 x 19 x 1 mm



**103230** Emb.: 20 un.  
**ARR. TAMPA TRASEIRA PART. KB**  
6,5 x 14 mm



**103242** Emb.: 20 un.  
**ARR. AÇO PARTIDA PRESTOLITE**  
18,3 x 30 x 0,5 mm



**103243** Emb.: 20 un.  
**ARR. AÇO PARTIDA PRESTOLITE**  
12,2 x 22,5 x 0,3 mm



**101404** Emb.: 200 un.  
**ARRUELA PRESSÃO**  
4 mm



**101405** Emb.: 200 un.  
**ARRUELA PRESSÃO**  
5 mm



**101406** Emb.: 200 un.  
**ARRUELA PRESSÃO**  
6 mm



**101408** Emb.: 200 un.  
**ARRUELA PRESSÃO**  
8 mm



**101410** Emb.: 200 un.  
**ARRUELA PRESSÃO**  
10 mm



**101412** Emb.: 50 un.  
**ARRUELA PRESSÃO**  
12 mm



**101418** Emb.: 200 un.  
**ARRUELA PRESSÃO**  
1/8



**101438** Emb.: 200 un.  
**ARRUELA PRESSÃO**  
3/8



**101663** Emb.: 20 un.  
**ARR. PRESSÃO ALTER. BOSCH**  
Todos  
14 mm



**101663D** Emb.: 20 un.  
**ARR. PRESSÃO ALTER. BOSCH**  
D-20  
16 mm



**101663W** Emb.: 10 un.  
**ARR. PRESSÃO ALTER. WAPSA**  
Perkins  
18 mm



**101665** Emb.: 100 un.  
**KIT ARRUELAS PRESSÃO**  
4, 5, 6 e 8 mm



**100140** Emb.: 20 un.

**ARRUELA DO FREIO DA FRICÇÃO**  
Partidas JD/JF - Mercedes - Bosch  
19,4 x 38,5 x 1,5 mm



**100141** Emb.: 20 un.

**ARRUELA CALÇO DO INDUZIDO**  
Partida JD - Mercedes - Bosch  
13 x 30 x 1,5 mm



**100141A** Emb.: 20 un.

**ARRUELA ENCOSTO DO INDUZIDO**  
Partida EF - VW - Bosch - Moderno  
13 x 30 x 1 mm



**100143** Emb.: 20 un.

**ARRUELA CELERON PARTIDA**  
MB JF Moderno  
19,4 x 30 x 1,5 mm



**100148** Emb.: 20 un.

**ARRUELA FIBRA VERM. PARTIDA**  
Delco Chevrolet  
14 x 23 x 1 mm



**100149** Emb.: 20 un.

**ARRUELA CELERON PARTIDA**  
Delco Chevrolet  
14 x 23 x 1 mm



**100606** Emb.: 20 un.

**ARRUELA FIBRA VERM. PARTIDA**  
MB JF Bosch  
16 x 30,5 x 1 mm



**100606A** Emb.: 20 un.

**ARRUELA FIBRA VERM. PARTIDA**  
MB JF Bosch  
16 x 30,5 x 0,8 mm



**100607** Emb.: 20 un.

**ARRUELA CELERON PARTIDA JF**  
Calço do induzido - MB - Bosch  
16 x 30,5 x 1,5 mm



**100608** Emb.: 20 un.

**ARRUELA FIBRA VERM. PARTIDA**  
MB JF  
13 x 30 x 1 mm



**100609** Emb.: 20 un.

**ARRUELA FIBRA VERM. PARTIDA**  
Perkins  
19 x 34 x 1 mm



**100612** Emb.: 10 un.

**ARRUELA COURO PARTIDA**  
Perkins Wapsa  
19 x 34 x 3 mm



**100614** Emb.: 10 un.

**ARRUELA COURO PARTIDA**  
Delco 37MT  
24 x 54 x 3 mm



**100615** Emb.: 20 un.

**ARRUELA CELERON PARTIDA**  
VW Bosch Grande  
19 x 34 x 1 mm



**100616** Emb.: 20 un.

**ARRUELA CELERON PARTIDA**  
VW Bosch Pequena  
12,5 x 19 x 1 mm




**100616F** Emb.: 20 un.

**ARRUELA FIBRA VERM. PARTIDA**  
VW Bosch Pequena  
12,5 x 19 x 1 mm




**100621** Emb.: 20 un.

**ARRUELA FIBRA VERM. PARTIDA**  
MB LP-321  
25 x 45 x 1,5 mm



**100910** Emb.: 1 un.

**KIT DE ARRUELAS DE CELERON**  
Várias Medidas



**100910A** Emb.: 1 un.

**KIT DE ARRUELAS DE FIBRA**  
Várias Medidas



**100911** Emb.: 20 un.

**ARRUELA CELERON**  
10 x 19 x 1,5 mm



**100912** Emb.: 200 un.  
**ARRUELA FIBRA VERMELHA**  
4 x 13 x 1 mm



**100913** Emb.: 200 un.  
**ARRUELA FIBRA VERMELHA**  
6 x 16 x 1 mm



**100915** Emb.: 200 un.  
**ARRUELA CELERON**  
5 x 13 x 1,5 mm



**100916** Emb.: 200 un.  
**ARRUELA CELERON**  
5 x 13 x 1 mm



**100918** Emb.: 200 un.  
**ARRUELA CELERON**  
4 x 13 x 1 mm



**100920** Emb.: 200 un.  
**ARRUELA CELERON**  
4 x 10 x 1,5 mm



**100921** Emb.: 200 un.  
**ARRUELA CELERON**  
6 x 16 x 1,5 mm



**100923** Emb.: 200 un.  
**ARRUELA CELERON**  
5 x 10 x 1 mm



**100924** Emb.: 100 un.  
**ARRUELA CELERON**  
8 x 20 x 1,5 mm



**101032** Emb.: 20 un.  
**ARRUELA CELERON PARTIDA**  
Induzido KB  
22 x 35 x 1,5 mm



**101033** Emb.: 20 un.  
**ARRUELA CELERON PARTIDA**  
VW Gol GIII  
10 x 24,5 x 1 mm



**100708** Emb.: 1 un.

**ANEL AJUSTE ROLAMENTO 6003**  
Magneti Marelli/Palio/Siena



**100711** Emb.: 1 un.

**ALOJAMENTO ROLAMENTO 6003**  
Alternador Denso Linha Fiat



**100712** Emb.: 1 un.

**ANEL AJUSTE ROLAMENTO 6201**  
Alternador Bosch  
VW/Chevrolet Monza/Kadett



**100713** Emb.: 1 un.

**ANEL AJUSTE ROLAMENTO 6203**  
Alternador Bosch  
Ômega/S10/Astra/Vectra



**100717** Emb.: 1 un.

**ANEL AJUSTE ROLAMENTO 6003**  
Alternador Bosch  
Mercedes/Volks/Fiat/Volvo



**100718** Emb.: 1 un.

**ANEL AJUSTE ROLAMENTO 6003**  
Alternador eletrônico Bosch  
MB/VW/Volvo/Fiat Ducato



**100719** Emb.: 1 un.

**ANEL AJUSTE ROLAMENTO 6203**  
Bosch VOLVO moderno 24V 150A



**100750** Emb.: 5 un.

**TAMPA FECHAMENTO PART. EV/HE**  
Eixo lado coletor - Bosch  
Scania/Mercedes/Fiat Iveco/Peugeot



**100753** Emb.: 1 un.

**ANEL AJUSTE ROLAMENTO 6201**  
Alternador Bosch  
MB 1988/1914/Micro - longo



**100754** Emb.: 1 un.

**ANEL AJUSTE ROLAMENTO 62201**  
Alternador Bosch - Scania/Volvo/  
MB/Case/Ford/Iveco - curto



**100758** Emb.: 1 un.

**ANEL AJUSTE ROLAMENTO 6202**  
6003 Valeo/VW/GM/Ford/Renault/  
Peugeot c/ guarda pó



**100759** Emb.: 1 un.

**ANEL AJUSTE ROLAMENTO 6002**  
Valeo - VW Fox/Gol 1.0/1.6  
Alternador: TG6S010



**100760** Emb.: 1 un.

**ANEL AJUSTE ROLAMENTO 6202**  
Alternador Bosch  
Volkswagen Kombi/Gol G5





**100061** Emb.: 20 un.

**BUCHA AÇO ALTERNADOR**

Opala Delco Grande  
17 x 23 x 5 mm



**100062** Emb.: 20 un.

**BUCHA CALÇO ROLAMENTO**

Dínamo Wapsa  
15 x 20 x 6 mm



**100062A** Emb.: 20 un.

**BUCHA CALÇO ROLAMENTO**

Dínamo Wapsa  
14,9 x 19,25 x 11 mm



**100063** Emb.: 20 un.

**BUCHA CALÇO ROLAMENTO**

Dínamo VW Sistema Bosch  
15 x 20,5 x 8 mm



**100063A** Emb.: 20 un.

**BUCHA CALÇO ROLAMENTO**

Dínamo VW Bosch  
15 x 20,5 x 7 mm



**100064** Emb.: 20 un.

**BUCHA AÇO ALTERNADOR**

Opala Delco Pequeno  
17 x 23 x 9 mm



**100065** Emb.: 5 un.

**BUCHA AÇO ALTERNADOR**

Bosch MB 55A  
17 x 30 x 12 mm



**100068** Emb.: 10 un.

**BUCHA AÇO ALTERNADOR**

Bosch 35/45A  
17 x 30 x 5 mm



**100069** Emb.: 5 un.

**BUCHA AÇO ALTERNADOR**

MB Ônibus 105A  
30 x 40 x 7 mm



**100070** Emb.: 10 un.

**BUCHA AÇO ALTERNADOR**

Bosch 35/45A  
17 x 28,5 x 7 mm



**100073** Emb.: 10 un.

**BUCHA DE AÇO DO KB BOSCH**

10 x 17,5 x 8 mm - Borne saída + -



**100074** Emb.: 5 un.

**BUCHA AÇO ALTERNADOR**

MB Bosch 55A  
17 x 30 x 10,3 mm



**100075** Emb.: 5 un.

**BUCHA AÇO ALTERNADOR**

Perkins Wapsa - baixa  
17 x 31,7 x 11,9 mm



**100076** Emb.: 5 un.

**BUCHA AÇO ALTERNADOR**

Perkins - alta  
17 x 30 x 12 mm



**100077** Emb.: 1 un.

**BUCHA FIXAÇÃO ALTERNADOR**

Volvo - curta  
34 x 25,4 x 11,6 mm



**100078** Emb.: 20 un.

**BUCHA AÇO ALTERNADOR**

Brasília/Kombi  
17 x 23 x 6 mm



**100079** Emb.: 1 un.

**BUCHA FIXAÇÃO ALTERNADOR**

Volvo - longa  
57 x 25,4 x 11,6 mm



**100085** Emb.: 1 un.

**BUCHA AÇO ALTERNADOR**

Ventoinha Dínamo VW Brasília  
14,5 x 34 mm



**100086** Emb.: 5 un.

**BUCHA AÇO ALTERNADOR**

Caterpillar Bosch  
25,3 x 33 x 10 mm



**100087** Emb.: 10 un.

**BUCHA AÇO PARTIDA**

Empilhadeira Wapsa  
19 x 28,5 x 4 mm

## DISTANCIADORES



**100092B**

Emb.: 05 un.

**BUCHA ALTERNADOR BOSCH**  
Eletrônico 80A



**100099**

Emb.: 05 un.

**BUCHA GUIA DO MANCAL**  
Alternador NCB1 28V BOSCH



**139438**

Emb.: 05 un.

**BUCHA GUIA DO MANCAL**  
Alternador K1 MB  
25,4 x 16,5 x 10,2 mm


## ANÉIS



**100232**

Emb.: 20 un.

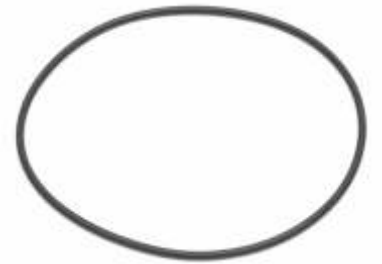
**ANEL VEDAÇÃO ALTERNADOR**  
Bosch MB 55A - 1,8 x 31,4 mm



**100233**

Emb.: 10 un.

**ANEL VEDAÇÃO PARTIDA**  
MB JF/JD - 3,5 x 103 mm



**100238**

Emb.: 10 un.

**ANEL VEDAÇÃO PARTIDA**  
Bosch KB - 3,5 x 133 mm



**100211** Emb.: 1 un.  
**VEDAÇÃO AUTOMÁTICO PARTIDA**  
Empilhadeira Wapsa - Copo



**100215** Emb.: 1 un.  
**REPARO CAIXA REDUTORA**  
Amortecedor M-100 - 12/24V  
Prestolite - VW/Volvo/Ford



**100216** Emb.: 5 un.  
**JUNTA DA CORÔA PRESTOLITE**  
M-100R



**100217** Emb.: 5 un.  
**JUNTA AMORTECEDOR PRESTOLITE**  
M-100R



**100219** Emb.: 10 un.  
**ISOLANTE SAÍDA BOBINA**  
Partida 28/29MT



**100220** Emb.: 5 un.  
**VEDAÇÃO PARTIDA PRESTOLITE**  
M-100R



**100221** Emb.: 5 un.  
**VEDAÇÃO PARTIDA PRESTOLITE**  
M-93R



**100222** Emb.: 10 un.  
**BORRACHA DO RESERVATÓRIO**  
Partida Gol/Fox



**100229** Emb.: 3 un.  
**AMORTECEDOR DA COROA**  
Prestolite M93 12V



**100230** Emb.: 20 un.  
**VEDAÇÃO LIMPADOR PÁRA-BRISA**  
VW 1300



**100231** Emb.: 20 un.  
**VEDAÇÃO LIMPADOR PÁRA-BRISA**  
VW 1500/1600



**100235** Emb.: 10 un.  
**VEDAÇÃO INJETOR**  
Gasolina/Água - Universal



**100236** Emb.: 10 un.  
**VEDAÇÃO INJETOR GASOLINA**  
Ford



**100237** Emb.: 10 un.  
**VEDAÇÃO INJETOR GASOLINA**  
Ford comercial



**100240** Emb.: 10 un.  
**RETENTOR BORRACHA PARTIDA**  
Bosch KB s/ elástico



**100240B** Emb.: 10 un.  
**VEDAÇÃO EIXO PARTIDA**  
KB - Pequena



**100243** Emb.: 10 un.  
**GUARDA PÓ ALTERNADOR**  
35/45A - Pequena



**100243A** Emb.: 10 un.  
**VEDAÇÃO PLACA DIODOS**  
Bosch 75/105A - Grande



**100244** Emb.: 5 un.  
**SAÍDA BOBINA SPRINTER**  
Cano Longo



**100245** Emb.: 20 un.  
**SAÍDA BOBINA PARTIDA**  
Perkins Wapsa



**100246** Emb.: 20 un.

**SAÍDA CONEXÃO BOBINA PART.**

Bosch VW EF - 1 Furo



**100247** Emb.: 10 un.

**SAÍDA CONEXÃO BOBINA PART.**

Bosch Passat/Gol



**100248** Emb.: 10 un.

**SAÍDA PORTA ESCOVA PARTIDA**

Bosch MB JF



**100249** Emb.: 10 un.

**SAÍDA CONEXÃO BOBINA PART.**

Bosch MB JF - 1 Furo



**100250** Emb.: 20 un.

**SAÍDA CONEXÃO BOBINA PART.**

Bosch MB JF - 2 Furos



**100251** Emb.: 20 un.

**VEDAÇÃO PARTIDA BOSCH**

Gol/Fiat



**100252** Emb.: 10 un.

**VEDAÇÃO PARTIDA BOSCH**

Cadeirinha



**100253** Emb.: 10 un.

**SAÍDA BOBINA PARTIDA 10MT**

Chevrolet A10/C10/Opala



**100254** Emb.: 10 un.

**BORRACHA DA SAÍDA BOBINA**

Ford/Escort - Baixa



**100254C** Emb.: 10 un.

**VEDAÇÃO PARTIDA**

Escort argentino - alta



**100255** Emb.: 10 un.

**SAÍDA BOBINA PARTIDA**

Bosch S10/Astra



**100255A** Emb.: 10 un.

**SAÍDA BOBINA PARTIDA**

Sprinter - curta



**100770** Emb.: 6 un.

**BORRACHA ISOLANTE  
PLANETÁRIA**

Scania Série 5 Bosch



**102075B** Emb.: 5 un.

**VEDAÇÃO REGULADOR  
VOLTAGEM**

Alternador Bosch

## CHAVETAS



**100256**

Emb.: 32 un.

**CHAVETAS DIVERSAS**

Dinamo/Alternador/Partida  
VW/Ford/KB/MB



**100257**

Emb.: 20 un.

**CHAVETA DÍNAMO VW**

Bosch/Wapsa - todos  
5 x 3 x 12,6 mm



**100258**

Emb.: 20 un.

**CHAVETA ALTERNADOR**

Partida KB - Bosch - todos  
5 x 4 x 12,6 mm



**100259**

Emb.: 20 un.

**CHAVETA ALTERNADOR PERKINS**

Ford Sistema Wapsa  
6 x 3 x 16 mm



**100260**

Emb.: 10 un.

**CHAVETA PARTIDA KB/MB**

retificada Sistema Bosch  
6 x 4 x 32 mm



**100261**

Emb.: 20 un.

**CHAVETA ALTERNADOR BOSCH**

Caterpillar 21A - Série 100/900  
6 x 4 x 16 mm



**100262**

Emb.: 20 un.

**CHAVETA ALTERNADOR BOSCH**

Monza após 1990  
4,2 x 3,1 x 9,3 mm



**100263**

Emb.: 10 un.

**CHAVETA ALTERNADOR BOSCH**

MB Ônibus 75A  
7,5 x 5 x 19,5 mm



**100264**

Emb.: 10 un.

**CHAVETA ALTERNADOR BOSCH**

MB/Scania/Volvo - 105/140A  
9 x 8 x 22 mm

## CONEXÕES



**100362**

Emb.: 1 un.

**CONEXÃO PARTIDA**

VW 1500/1600 - Sistema Bosch



**100366**

Emb.: 1 un.

**CONEXÃO PARTIDA ED - BOSCH**

Saída da bobina com o automático  
Chevrolet/VW/Ford



**100368**

Emb.: 1 un.

**CONEXÃO PARTIDA JD - BOSCH**

Saída da bobina com o automático  
Mercedes



**100369**

Emb.: 1 un.

**CONEXÃO PARTIDA JF - BOSCH**

Mercedes



**100370**

Emb.: 1 un.

**CONEXÃO PARTIDA BOSCH**  
MB/Trator



**100374**

Emb.: 1 un.

**CONEXÃO PARTIDA VW**  
Wapsa



**100377**

Emb.: 10 un.

**CONEXÃO PARTIDA**  
Ligação da saída da bobina  
Perkins/Wapsa



**100378**

Emb.: 1 un.

**BORNE POSITIVO PARTIDA KB**  
Bosch - MB/Scania/Volvo - M10



**100380**

Emb.: 1 un.

**CONEXÃO AUTOMÁTICO PARTIDA**  
Kia Besta/Topic/Asia Towner  
Nippondenso - M8



**100381**

Emb.: 1 un.

**CONEXÃO AUTOMÁTICO PARTIDA**  
Toyota Camry/Corolla/SW Wagon  
Nippondenso - M8



**100382**

Emb.: 1 un.

**CONEXÃO AUTOMÁTICO PARTIDA**  
Asia Topic/Kia Besta/Caterpillar  
Nippondenso - M10



**100382A**

Emb.: 1 un.

**CONEXÃO AUTOMÁTICO PARTIDA**  
Kia Besta  
Nippondenso - M8



**100383**

Emb.: 1 un.

**CONEXÃO AUTOMÁTICO PARTIDA**  
Toyota Hillux - Lado direito  
M8



**100384**

Emb.: 1 un.

**CONEXÃO PARTIDA NIPODENSO**  
Cummins/Caterpillar/Jonh Deere  
M10/M12



**100389**

Emb.: 1 un.

**CONEXÃO PARTIDA NIPODENSO**  
Cummins/Caterpillar/Hyster  
M10/M10



**100385**

Emb.: 1 un.

**CONEXÃO BORNE W ALTERNADOR**  
75/105/140A - Saída Conta Giros  
Ônibus Mercedes - M6



**100392**

Emb.: 1 un.

**CONTATO SOLENOIDE PARTIDA**  
Nippondenso 24v - Iveco  
M10 - Lado Direito



**100394**

Emb.: 1 un.

**ANEL AJUSTE ROLAMENTO 6003**  
Nippondenso 24v - Iveco  
M10 - Lado Esquerdo



**103214**

Emb.: 1 un.

**HASTE DO INDUZIDO PARTIDA KB**

Bosch - Nº 2.003.050.076 - 288 mm



**103215**

Emb.: 1 un.

**HASTE DO INDUZIDO PARTIDA KB**

Bosch - Nº 2.003.050.040 - 309 mm



**103216**

Emb.: 1 un.

**HASTE DO INDUZIDO PARTIDA KB**

Bosch - Nº 2.003.050.056 - 323 mm

## EMBOLOS



**101715**

Emb.: 1 un.

**EMBOLO CHAVE MAGNÉTICA**

Partida Nipodenso  
Iveco 24V - LD - M10



**101716**

Emb.: 1 un.

**EMBOLO CHAVE MAGNÉTICA**

Partida Nipodenso Empilhadeira  
Hyster/Clark/Bob Cat - M8



**101717**

Emb.: 1 un.

**EMBOLO CHAVE MAGNÉTICA**

Partida Nipodenso  
Asia Topic/Kia Besta - M10

## EMBOLOS



**101718**

Emb.: 1 un.

**EMBOLO CHAVE MAGNÉTICA**

Partida Nipodenso  
Kia Besta Grand - M8



**101719**

Emb.: 1 un.

**EMBOLO CHAVE MAGNÉTICA**

Partida Nipodenso  
Toyota/Mitsubishi /Empilhadeira Hitachi - M8



**101729**

Emb.: 1 un.

**EMBOLO CHAVE MAGNÉTICA**

Partida Nipodenso  
Iveco 24V LE - M10



**101733**

Emb.: 1 un.

**EMBOLO CHAVE MAGNÉTICA**

Partida Nipodenso  
Cummins/Caterpillar - M10/M10



**101734**

Emb.: 1 un.

**EMBOLO CHAVE MAGNÉTICA**

Partida Nipodenso  
Cummins/Caterpillar/John Deere - M10/M12

## GARFOS



**101205**

Emb.: 1 un.

**GARFO PARTIDA PRESTOLITE**

M-93R 24V c/ mola



**101210**

Emb.: 1 un.

**GARFO PARTIDA PRESTOLITE**

M-93R 24V s/ mola



**101215**

Emb.: 1 un.

**GARFO PARTIDA PRESTOLITE**

M-100R 12V c/ mola



**101220**

Emb.: 1 un.

**GARFO PARTIDA PERKINS**

Wapsa - GM/VW/Ford



**101224**

Emb.: 1 un.

**GARFO PARTIDA D7E - 12V**

Valeo - Renault/Peugeot/Fiat/Ford/  
GM/VW - 83 x 19,5mm



**101225**

Emb.: 1 un.

**GARFO PARTIDA BOSCH**

Mercedes - JF



**101230**

Emb.: 1 un.

**GARFO PARTIDA BOSCH EF**

VW/Fiat/Chevrolet Corcel/Opala





**100780** Emb.: 5 un.

**PINO GARFO PARTIDA**  
Delco 29MT - 24V



**100785** Emb.: 5 un.

**PINO GARFO PARTIDA**  
Delco 29MT - 12V



**100790** Emb.: 5 un.

**RESPIRO PARTIDA DELCO**  
28MT



**100927** Emb.: 10 un.

**ISOLANTE ALTERNADOR**  
75/105A - 8 mm



**100928** Emb.: 10 un.

**ISOLANTE ALTERNADOR**  
75/105A - Saída B+



**100928A** Emb.: 10 un.

**ISOLANTE ALTERNADOR**  
75/105A - Saída D+



**100928B** Emb.: 10 un.

**ISOLANTE ALTERNADOR**  
75/105A - Saída W



**100929** Emb.: 50 un.

**ISOLANTE ALTERNADOR REGULADOR**  
Delco - Monza/Chevette



**100932** Emb.: 20 un.

**ISOLANTE ALTERNADOR WAPSA**  
6 x 14,5 x 5 mm



**100933** Emb.: 20 un.

**ISOLANTE ALTERNADOR WAPSA**  
6 x 14,5 x 5 mm - Quadrado



**100934** Emb.: 20 un.

**ISOLANTE ALTERNADOR DELCO**  
Monza/Chevette  
6 x 18,5 x 8 mm



**100936** Emb.: 10 un.

**ISOLANTE ALTERNADOR BOSCH**  
K-1 Saída D+  
14 x 4 mm



**100937** Emb.: 10 un.

**ISOLANTE ALTERNADOR BOSCH**  
K-1 Saída W  
16 x 5 mm



**100938A** Emb.: 20 un.

**ISOLANTE ALTERNADOR BOSCH**  
Universal  
6 x 16 x 12 mm



**101658** Emb.: 20 un.

**ROSCA VOLANTE BUZINA**  
VW/Brasília/Kombi



**101905** Emb.: 50 un.

**BUCHA NYLON LIMPADOR PARÁ-BRISA**  
VW



**104023** Emb.: 1 un.

**DISTANCIADOR PART. PRESTOLITE**  
M-93R 12V - MB/Ford/VW



**104024** Emb.: 1 un.

**DISTANCIADOR PART. PRESTOLITE**  
M-100R 12/24V - MB/Volvo/Ford



**104040** Emb.: 10 un.

**BUCHA PARTIDA BOSCH**  
Fiat/GM/VW

## ISOLANTES - FENOLITE



**100939** Emb.: 20 un.

**FILTRO LUBRIFICAÇÃO PARTIDA**  
Perkins/Wapsa



**100941** Emb.: 1 un.

**KIT DE BUCHAS ISOLANTE**  
MB/KB/BRASILIA



**100942** Emb.: 1 un.

**KIT DE TUBOS ISOLANTES**  
Várias Medidas



**100944** Emb.: 10 un.

**ISOLANTE FENOLITE PARTIDA KB**  
Bosch  
19,5 x 25 x 12,5 mm



**100945** Emb.: 10 un.

**ISOLANTE FENOLITE PARTIDA**  
MB JF  
6 x 9 x 45 mm



**100946** Emb.: 10 un.

**ISOLANTE FENOLITE PARTIDA**  
MB JF  
5,3 x 7,5 x 8 mm



**100947** Emb.: 10 un.

**ISOLANTE FENOLITE PARTIDA**  
MB  
10 x 12 x 8 mm



**100948** Emb.: 10 un.

**ISOLANTE FENOLITE PARTIDA**  
KB  
10 x 12 x 9 mm



**100949** Emb.: 10 un.

**ISOLANTE FENOLITE PARTIDA**  
MB Bosch  
6 x 9 x 9 mm



**100950** Emb.: 100 un.

**ISOLANTE FENOLITE ALT.**  
Brasília/Kombi  
6 x 9 x 3 mm



**100953** Emb.: 10 un.

**PLACA ISOLANTE**  
Bornes Saída do Automático  
Bosch MB

## MOLAS



**101315** Emb.: 20 un.

**MOLA PARTIDA 8/10MT**  
Delco Remy - Chevrolet



**101325** Emb.: 5 un.

**MOLA PARTIDA JD/JF**  
Bosch - Sistema freio  
Mercedes



**101049** Emb.: 5 un.

**PARAFUSO FIXAÇÃO PARTIDA KB**  
Bosch - Mercedes/Scania/Volvo  
8 x 6 x 11 mm



**101060** Emb.: 10 un.

**PARAFUSO FIXAÇÃO**  
Tampa do KB



**101535** Emb.: 10 un.

**PARAFUSO FECHAMENTO DA TAMPA DAS PARTIDAS 29/38/39MT**  
Delco Remy - Mercedes/Case/Fiat Allis/VW/CNH Colheitadeira  
M6 x 155mm SX



**101604** Emb.: 10 un.

**PARAFUSO CARÇAÇA PARTIDA EF**  
Dinamo - Bosch - Volkswagen  
M10 x 13,5 mm



**101605** Emb.: 10 un.

**PARAFUSO CARÇAÇA PARTIDA**  
Bosch - JF/KB - Mercedes  
M10 x 16 mm



**101606** Emb.: 10 un.

**PARAFUSO CARÇAÇA PARTIDA**  
KB/JD/39MT - Bosch/Delco Remy  
Mercedes/Scania - M10 x 17,5 mm



**101609** Emb.: 10 un.

**PARAFUSO CARÇAÇA PARTIDA**  
Bosch MB JF/JE  
M10 x 17 mm



**101610** Emb.: 10 un.

**PARAFUSO CARÇAÇA PARTIDA**  
Perkins (moderno) - Wapsa - Ford  
3/8 UNF x 17 mm



**101612** Emb.: 10 un.

**PARAFUSO CARÇAÇA PARTIDA**  
Perkins - Wapsa - Ford  
3/8 UNC x 17 mm



**101613** Emb.: 10 un.

**PARAFUSO CARÇAÇA PARTIDA**  
Wapsa - Trator Ford  
3/8 UNC x 22,5 mm



**101614** Emb.: 10 un.

**PARAFUSO FECHAMENTO TAMPA PARTIDA KB**  
Bosch - Mercedes  
M6 x 197 mm



**101615** Emb.: 10 un.

**PARAFUSO FECHAMENTO TAMPA PARTIDA KB**  
Bosch - Mercedes  
M6 x 244 mm



**101616** Emb.: 10 un.

**PARAFUSO FECHAMENTO PARTIDA JD**  
Bosch - Mercedes  
M6 x 195 mm



**101618** Emb.: 50 un.

**PARAFUSO LATARIA**  
VW Dinamo - M6 x 10mm



**101625A**

Emb.: 20 un.

**PARAFUSO FECHAMENTO PARTIDA EF**

Bosch - VW Gol/Ford Corcel II/Fiat  
M5 x 150 mm



**101626**

Emb.: 20 un.

**PARAFUSO ESCOVA DÍNAMO VW**

M4 x 10 mm



**101626A**

Emb.: 20 un.

**PARAFUSO REGULADOR**

Placa Diodos Alternador Bosch  
MB/VW/Scania - M4 x 17 mm



**101626B**

Emb.: 20 un.

**PARAFUSO PLACA DIODOS**

Alternador Bosch  
M4 x 25 mm



**101626C**

Emb.: 20 un.

**PARAFUSO PLACA ROLAMENTO**

Alternador Bosch 55A  
M4 x 30 mm



**101629**

Emb.: 10 un.

**PARAFUSO DE FECHAMENTO**

Alternador Bosch 105/140A  
MB/Alfa/Scania - M6 x 105 mm



**101630**

Emb.: 20 un.

**PARAFUSO DE FECHAMENTO**

Alternador Perkins/Ford/Wapsa  
3/16 x 60 mm



**101630A**

Emb.: 20 un.

**PARAFUSO DE FECHAMENTO**

Alternador Wapsa  
Ônibus 75A - 3/16 x 70 mm



**101631**

Emb.: 10 un.

**PARAFUSO FECHAMENTO**

Aternador Bosch 35/45A  
M5 x 80 mm



**101631A**

Emb.: 10 un.

**PARAFUSO FECHAMENTO**

Alternador Bosch - Gol/Passat  
M5 x 55 mm



**101631B**

Emb.: 10 un.

**PARAFUSO FECHAMENTO**

Alternador Bosch - MB 55A K-1  
M5 x 65 mm



**101631C**

Emb.: 10 un.

**PARAFUSO FECHAMENTO**

Alternador Bosch - Brasília/Kombi  
M5 x 70 mm



**101631D**

Emb.: 10 un.

**PARAFUSO FECHAMENTO**

Alternador Bosch - Brasília/Kombi  
M5 x 75 mm



**101632**

Emb.: 10 un.

**PARAFUSO DE FECHAMENTO**

Alternador Bosch - Scania/Fiat  
M6 x 88 mm



**101632A**

Emb.: 10 un.

**PARAFUSO DE FECHAMENTO**

Alternador 75A - Bosch/Wapsa  
Scania/Mercedes - M6 x 79 mm



**101633**

Emb.: 10 un.

**PARAFUSO DE FECHAMENTO ALTERNADOR**

Perkins/Wapsa - Ford  
1/4 x 156 mm



**101633A**

Emb.: 10 un.

**PARAFUSO DE FECHAMENTO PARTIDA PERKINS**

Wapsa Empilhadeira - Ford  
1/4 x 170 mm



**101634** Emb.: 10 un.

**PARAFUSO FECHAMENTO**  
Alternador Bosch MB 35A  
M5 x 93 mm



**101634A** Emb.: 10 un.

**PARAFUSO FECHAMENTO**  
Alternador Bosch MB Moderno  
M5 x 102 mm



**101635** Emb.: 10 un.

**PARAFUSO FECHAMENTO**  
Alternador Bosch MB Scania 55A  
M5 x 115 mm



**101636** Emb.: 10 un.

**PARAFUSO FIXAÇÃO PARTIDA MB JF BOSCH**  
c/ porca e arruela de pressão  
M6 x 210 mm



**101636A** Emb.: 10 un.

**PARAFUSO DE FECHAMENTO PARTIDA MB JF**  
s/ porca e arruela de pressão  
M6 x 210 mm



**101638** Emb.: 10 un.

**PARAFUSO FIXAÇÃO ALTERN.**  
Bosch Delco/Chevrolet  
M5 x 60 mm - SX



**101640** Emb.: 10 un.

**PARAFUSO TERM. DA BATERIA**  
5/16 x 1 1/4



**101659** Emb.: 50 un.

**PARAFUSO ESCOVA PARTIDA**  
Perkins 5/32 x 1/2 - c/ Porca



**101669R** Emb.: 1 un.

**REPARO SAÍDA ALTERNADOR**  
Borne B+ 35A - Bosch MB



**101671A** Emb.: 10 un.

**PARAFUSO PLACA RETIFICADORA**  
Alternador Bosch 35/45/55A  
M6 mm - fino



**101684** Emb.: 20 un.

**PARAFUSO DO AUTOMÁTICO**  
Perkins Wapsa 1/4 x 1/2



**101686** Emb.: 20 un.

**PARAFUSO DO AUTOMÁTICO**  
VW/GM/Fiat/Ford  
M5 x 33 mm



**101688** Emb.: 20 un.

**PARAFUSO DO AUTOMÁTICO**  
MB Bosch  
M5 x 20 mm



**101688A** Emb.: 20 un.

**PARAFUSO DO PORTA ESCOVA**  
MB JF  
M5 x 25 mm



**101689** Emb.: 20 un.

**PARAFUSO DO AUTOMÁTICO**  
VW até 1974  
M6 x 20 mm



**101690** Emb.: 20 un.

**PARAFUSO DO AUTOMÁTICO**  
Opala/VW  
M6 x 20 mm



**101691** Emb.: 20 un.

**PARAFUSO DO AUTOMÁTICO**  
Bosch MB JF  
M5 x 40 mm



**101691A** Emb.: 20 un.

**PARAFUSO DO AUTOMÁTICO**

Bosch MB JF Moderno  
M5 x 38 mm



**101692** Emb.: 20 un.

**PARAFUSO DO AUTOMÁTICO**

MB após 1974  
M5 x 30 mm



**101696** Emb.: 10 un.

**PARAFUSO GARFO PERKINS**

c/ Porca e Arruela de pressão



**101711** Emb.: 2 un.

**PARAFUSO PARTIDA PRESTOLITE**

Sextavado - M5 x 15 mm



**101712** Emb.: 2 un.

**PARAFUSO PARTIDA PRESTOLITE M-93R**

M6 x 144 mm



**101713** Emb.: 2 un.

**PARAFUSO PARTIDA PRETOLITE M-100R**

M6 x 168 mm



**101714** Emb.: 2 un.

**PAR. PARTIDA PRESTOLITE M-93R**

M6 x 44 mm

**PORCAS**



**101641** Emb.: 50 un.

**PORCA UNIVERSAL**

M4-0,7 x CH7



**101642** Emb.: 50 un.

**PORCA UNIVERSAL**

M5-0,8 x CH8



**101642A** Emb.: 10 un.

**PORCA FECHAMENTO PARTIDA**

VW/GM/Fiat/Ford - M5X13mm  
Rosca Fina



**101643** Emb.: 50 un.

**PORCA UNIVERSAL**

M6-1,0 x CH10



**101645** Emb.: 50 un.

**PORCA UNIVERSAL BOSCH MB/VW**  
M8-1,25 x CH13



**101646** Emb.: 20 un.

**PORCA P/ BORNE E PRISIONEIRO**  
Partida Bosch VW/MB/Alfa  
M10-1,5 x CH17



**101647** Emb.: 5 un.

**PORCA ALTERNADOR 105A 28V**  
Bosch/Wapsa - Ônibus MB/  
Scania/Volvo - M24-1,5 x CH36



**101647A** Emb.: 10 un.

**PORCA ALTERNADOR**  
Palio Denso - M17 x CH24



**101647B** Emb.: 10 un.

**PORCA ALTERNADOR**  
Marea M. Marelli  
M17 x CH24 - Rosca Esquerda



**101649A** Emb.: 2 un.

**PORCA POLIA ALTERNADOR 140A**  
M27-1,5 x CH41



**101650** Emb.: 10 un.

**PORCA DÍNAMO VOLKS BOSCH WAPSA**  
M12-1,5 x CH13/16 - Rosca Grossa



**101651** Emb.: 10 un.

**PORCA DÍNAMO ALTERNADOR BOSCH WAPSA**  
M12-1,5 x CH19



**101652** Emb.: 10 un.

**PORCA ALTER. BOSCH TODOS**  
M14-1,5 x CH22



**101653** Emb.: 10 un.

**PORCA PARTIDA BOSCH KB**  
Mercedes/Scania/Volvo  
M10-1,0 x CH17



**101654** Emb.: 10 un.

**PORCA ALTERNADOR BOSCH**  
Fiat/Monza/Kadet  
M14-1,0 x CH19



**101655** Emb.: 10 un.

**PORCA ALTERNADOR BOSCH**  
D-20/Monza/Gol  
M16-1,5 x CH24



**101656** Emb.: 5 un.

**PORCA DÍNAMO VW BOSCH**  
Wapsa ventoinha  
M12-1,5 x CH36



**101657** Emb.: 10 un.

**PORCA ALTERNADOR**  
Wapsa/Delco/Perkins  
M17-1,25 x CH24



**101657A** Emb.: 10 un.

**PORCA ALTERNADOR BOSCH**  
Volvo MB Ônibus  
M17-1,25 x CH24



**103215PA** Emb.: 10 un.

**PORCA EIXO KB BOSCH UNC**  
(ALTA)



**103215PB** Emb.: 10 un.

**PORCA EIXO KB BOSCH UNC**  
(BAIXA)



**100241**

Emb.: 1 un.

**REPARO VEDAÇÃO PARTIDA KB BOSCH**  
Trator/Mercedes



**100241A**

Emb.: 1 un.

**REPARO VEDAÇÃO PARTIDA KB - BOSCH**  
Retentor duro (banho de óleo) - MB



**100242**

Emb.: 1 un.

**REPARO VEDAÇÃO PARTIDA BOSCH**  
MB JF c/ Borrachas - Trator/Fiat-Allis



**100242A**

Emb.: 1 un.

**REPARO VEDAÇÃO PARTIDA JE**  
Bosch - Volkswagen/Mercedes



**100242R**

Emb.: 1 un.

**REPARO VEDAÇÃO PARTIDA**  
MB JE c/ Retentor



**101131**

Emb.: 1 un.

**REPARO VEDAÇÃO PARTIDA**  
Empilhadeira Hyster/Eaton



**101193**

Emb.: 1 un.

**REPARO FIXAÇÃO POLIA ALTERNADOR T1**  
140A/28V - Bosch/Wapsa  
Ônibus Mercedes/Scania/Volvo



**101699**

Emb.: 10 un.

**SUPORTE ESCOVA PARTIDA 8/10MT**  
Delco Chevrolet (baquelite)



**101810**

Emb.: 1 un.

**REPARO LIMPADOR PÁRA-BRISA**  
VW 1500/1600 (liame)



**101812**

Emb.: 1 un.

**REPARO LIMPADOR PÁRA-BRISA**  
VW 1200/1300 (liame)



**101815**

Emb.: 1 un.

**REPARO MANCAL PARTIDAS DA/DB**  
c/ retentor



**101825**

Emb.: 1 un.

**REPARO PARTIDA PRESTOLITE M-100 12/24V**  
Volkswagen/Volvo/Ford





**101826**

Emb.: 1 un.

**REPARO PARTIDA PRESTOLITE M-100 P/ FECHAMENTO**

Ford/VW



**101827**

Emb.: 1 un.

**REPARO PARTIDA PRESTOLITE M-93 12V**

Ford/MB/VW



**101828**

Emb.: 1 un.

**REPARO PARTIDA PRESTOLITE M-100 24V M-93 P/ FECHAMENTO**

Ford/MB/Volvo/VW



**101830**

Emb.: 1 un.

**REPARO PARTIDA WAPSA**

Perkins - conexão de cobre



**101832**

Emb.: 1 un.

**REPARO PARTIDA DELCO CHEVROLET**

c/ Trava



**101836**

Emb.: 1 un.

**REPARO PARTIDA PERKINS**



**101837**

Emb.: 1 un.

**REPARO PARTIDA INDUZIDO PERKINS**

c/ Trava e feltro



**101845**

Emb.: 1 un.

**REPARO ALTERNADOR WAPSA**

c/ Parafusos



**101855**

Emb.: 1 un.

**REPARO ALTERNADOR BOSCH**

MB/Scania c/ Parafuso - M5 x 80 mm



**101856**

Emb.: 1 un.

**ISOLANTE REPARO PARTIDA**

MB JF



**101857**

Emb.: 1 un.

**REPARO ALTERNADOR BOSCH**

Fiat/MB/Scania c/ Parafuso - M6 x 102 mm



**101858**

Emb.: 1 un.

**REPARO ALTERNADOR BOSCH**

MB c/ Parafuso - M5 x 93 mm



**101859A**

Emb.: 1 un.

**REPARO ALTERNADOR BOSCH**

MB K-1R 55A



**101860**

Emb.: 1 un.

**REPARO PARTIDA BOSCH**

MB JF - freio induzido



**101860C**

Emb.: 1 un.

**REPARO PARTIDA BOSCH MB JF**

c/ Trava



**101861**

Emb.: 1 un.

**REPARO PARTIDA BOSCH**

MB JD



**101862**

Emb.: 1 un.

**REPARO VOLANTE DA BUZINA**

VW 1200/1300



**101867**

Emb.: 1 un.

**REPARO PARTIDA CDS 12V BOSCH**

Volkswagem todos G5 - eixo 8mm



**101868**

Emb.: 1 un.

**REPARO PARTIDA CDS 12V BOSCH**

Fiat Uno/Dobl6/Idea/Palio Fire/Logan 1.6/  
Megane 1.6/Sandero 1.6



**101869**

Emb.: 1 un.

**REPARO DA PARTIDA FIAT**

Lado coletor Uno Vivace/Idea/Punto



**101870**

Emb.: 1 un.

**KIT PARTIDA PRESTOLITE M-100 12V**



**101871**

Emb.: 1 un.

**KIT PARTIDA PRESTOLITE M-93 12V**



**101890**

Emb.: 1 un.

**REPARO PARTIDA DELCO**

Chevrolet c/ porta escova - baquelite



**101894**

Emb.: 1 un.

**REPARO PARTIDA FREIO**

MB JF após 1976



**101894C**

Emb.: 1 un.

**REPARO FREIO DO INDUZIDO PARTIDA**

MB JF - completo



**101895**

Emb.: 1 un.

**REPARO PARTIDA BOSCH**

MB JF - calços do induzido



**101896**

Emb.: 1 un.

**REPARO PARTIDA BOSCH**

VW/Fiat/Ford/GM



**101897**

Emb.: 1 un.

**REPARO ALTERNADOR BOSCH**

MB K-1 Moderno - Saída D+



**101898**

Emb.: 1 un.

**REPARO ALTERNADOR BOSCH**

MB K-1 Moderno - Saída W



**101899**

Emb.: 1 un.

**REPARO ALTERNADOR BOSCH K-1**

D-20/Monza 45A - Tampa c/ Rosca



**101899A**

Emb.: 1 un.

**REPARO ALTERNADOR BOSCH K-1**

MB 35A - Tampa s/ Rosca



**101899B**

Emb.: 1 un.

**REPARO ALTERNADOR BOSCH K-1**

Volvo/Valmet 45A - Tampa c/ Rosca



**101915**

Emb.: 1 un.

**REPARO ISOLANTE SAÍDA**

Automático Nipodenso - 8 mm



**101916**

Emb.: 1 un.

**REPARO ISOLANTE SAÍDA**

Automático Nipodenso - 10 mm



**101952**

Emb.: 1 un.

**REPARO ISOLANTE BOBINA PARTIDA 37/42MT**  
Delco - VW/MB/Ford



**101953**

Emb.: 1 un.

**REPARO ISOLANTE DA PARTIDA JE**



**101956**

Emb.: 1 un.

**REPARO PARTIDA EV 12/24V BOSCH**  
Fiat/Iveco/Peugeot



**101959**

Emb.: 1 un.

**REPARO SAÍDA BOBINA DELCO**  
28/29MT



**101974**

Emb.: 1 un.

**REPARO PARTIDA MITSUBISHI**  
Trava



**102002**

Emb.: 1 un.

**REPARO ALTERNADOR BOSCH**  
Ponte Retificadora - 6 mm



**102005**

Emb.: 1 un.

**REPARO FIXAÇÃO VENTONHA DÍNAMO/  
ALTERNADOR**  
VW/Brasília/Kombi



**102006**

Emb.: 1 un.

**REPARO ALTERNADOR BOSCH**  
MB Ônibus 35/45/55A



**102008**

Emb.: 1 un.

**REPARO PARTIDA BOSCH KB**  
Parafuso Saída +



**102009**

Emb.: 1 un.

**REPARO ALTERNADOR BOSCH K-1**  
Fiat/GM/MB/VW - 35/45/55/75A



**102010**

Emb.: 1 un.

**REPARO PARTIDA BOSCH VW**  
Gol MI-1000 AT



**102010A**

Emb.: 1 un.

**REPARO PARTIDA BOSCH VW**  
Gol MI-1000 AT - c/ Guarda Pó



**102012**

Emb.: 1 un.

**REPARO PARTIDA BOSCH KB**

Saída +



**102013**

Emb.: 1 un.

**REPARO PARTIDA BOSCH KB**

Fixação Traseira



**102014**

Emb.: 1 un.

**REPARO ALTERNADOR BOSCH**

MB 105A (Fixador Polia)



**102015**

Emb.: 1 un.

**REPARO PARTIDA BOSCH KB**

Fixação Traseira c/ Parafuso Fixador



**102016**

Emb.: 1 un.

**REPARO ALTERNADOR BOSCH**

MB Ônibus 75A - Fixador da Polia



**102018**

Emb.: 1 un.

**REPARO PARTIDA BOSCH KB**

Saídas + -



**102022**

Emb.: 1 un.

**REPARO ALTERNADOR BOSCH**

MB 55A - c/ Tampa de fechamento



**102024A**

Emb.: 1 un.

**REPARO PARTIDA JF**

Saída automático - s/ Parafuso do garfo



**102025A**

Emb.: 1 un.

**REPARO PARTIDA BOSCH**

MB JF antigo - s/ mola do porta escova



**102027A**

Emb.: 1 un.

**KIT PARTIDA WAPSA PERKINS**

s/ mola do porta escova



**102028**

Emb.: 1 un.

**KIT COMPLETO ALTERNADOR**

Bosch 35A - Brasília/Kombi



**102031**

Emb.: 1 un.

**KIT ALTERNADOR BOSCH**

K1-R 35A VW/Fiat/Ford



**102032**

Emb.: 1 un.

**KIT COMPLETO ALTERNADOR**

Bosch KI-R 35A - MB/MWM/Toyota



**102033**

Emb.: 1 un.

**KIT COMPLETO ALTERNADOR**

Bosch KI-R 55A - MB



**102033S**

Emb.: 1 un.

**KIT COMPLETO ALTERNADOR**

Bosch KI-R 55A - Scania



**102034**

Emb.: 1 un.

**KIT COMPLETO ALTERNADOR**

Bosch KI-R 45A - GM/Monza/Marajó



**102036**

Emb.: 1 un.

**KIT COMPLETO ALTERNADOR**

Bosch KI-R 35/45A - GM/Monza/Chevrolet



**102036A**

Emb.: 1 un.

**KIT COMPLETO ALTERNADOR**

Bosch 65A - Monza



**102037**

Emb.: 1 un.

**KIT COMPLETO ALTERNADOR**

Bosch KI-R 35/45A - Fiat/VW



**102038**

Emb.: 1 un.

**KIT COMPLETO ALTERNADOR**

Bosch KI-R 45A - Valmet/Volvo



**102042**

Emb.: 1 un.

**KIT COMPLETO PARTIDA BOSCH**

VW EF



**102043**

Emb.: 1 un.

**KIT PARTIDA**

VW/Saveiro/Polo GII/III DBL



**102045**

Emb.: 1 un.

**KIT PARTIDA DELCO 29MT 12/24V - MB**




**102049**

Emb.: 1 un.

**REPARO ALTERNADOR BOSCH**

MB Ônibus 75A



**102050**

Emb.: 1 un.

**REPARO PARTIDA BOSCH KB**  
s/ Cavaletes



**102060**

Emb.: 1 un.

**REPARO ALTERNADOR BOSCH MB 55A**  
s/ tampa de fechamento



**102067**

Emb.: 1 un.

**REPARO ALTERNADOR BOSCH**  
Ônibus 75/105A - Placa Retificadora



**102067A**

Emb.: 1 un.

**REPARO ALTERNADOR BOSCH**  
Ônibus 75/105A - Placa Retificadora



**102074**

Emb.: 1 un.

**REPARO ALTERNADOR BOSCH**  
MB Sprinter - o-rings e Retenor bomba de óleo



**102075**

Emb.: 1 un.

**REPARO ALTERNADOR BOSCH**  
Ônibus 75A - s/ Tampa



**102075A**

Emb.: 1 un.

**REPARO ALTERNADOR BOSCH**  
Ônibus 75A - s/ Tampa



**102076**

Emb.: 1 un.

**KIT COMPLETO ALTERNADOR**  
Bosch Caterpillar



**102077**

Emb.: 1 un.

**KIT COMPLETO ALTERNADOR BOSCH**  
Ônibus 75A



**102082**

Emb.: 1 un.

**REPARO ALTERNADOR SPRINTER**  
30/85A



**102082C**

Emb.: 1 un.

**REPARO ALTERNADOR SPRINTER 30 / 85A**  
c/ Retenor Bomba Óleo



**102084A**

Emb.: 1 un.

**REPARO ALTERNADOR BOSCH**  
105A - s/ Escovas c/ Tampa



**102086A**

Emb.: 1 un.

**REPARO ALTERNADOR BOSCH**  
75A - s/ Escovas c/ Tampa



**102088**

Emb.: 1 un.

**REPARO ALTERNADOR BOSCH**  
Brasília/Kombi/VW



**102090**

Emb.: 1 un.

**REPARO PARTIDA BOSCH**  
MB JE - Regulagem



**102092**

Emb.: 1 un.

**REPARO DA PARTIDA DELCO 37MT**  
Cummins/VW/Ford/Delco Remy



**102092A**

Emb.: 1 un.

**REPARO VEDADORES PARTIDA DELCO 37MT**  
Cummins



**102094**

Emb.: 1 un.

**REPARO VEDADORES PARTIDA DELCO 42MT**  
Cummins/VW/Ford



**102094A**

Emb.: 1 un.

**REPARO VEDADORES PARTIDA DELCO 42MT**  
Cummins



**102094R**

Emb.: 1 un.

**REPARO PARTIDA DELCO 37/42MT**  
Tampa e feltro de lubrificação



**102097**

Emb.: 1 un.

**REPARO PARTIDA BOSCH**  
GIII DBL Gol/Saveiro/Polo/VW/Parati



**102097A**

Emb.: 1 un.

**REPARO PARTIDA BOSCH**  
Gol/Saveiro GIII - s/ Tampa



**102099**

Emb.: 1 un.

**KIT ALTERNADO BOSCH 105A**  
MB/Scania/Ônibus





**102100**

Emb.: 1 un.

**REPARO FECHAMENTO PARTIDA BOSCH**  
MB / KB - c/ Isolantes



**102101**

Emb.: 1 un.

**REPARO FECHAMENTO PARTIDA BOSCH MB JF**  
Parafuso M6 x 210 mm



**102102**

Emb.: 1 un.

**REPARO TAMPA TRASEIRA KB BOSCH**  
c/ parafusos



**102114**

Emb.: 1 un.

**FECHAMENTO PARTIDA EF**  
VW / Ford / Fiat - M5 x 150 mm



**102115**

Emb.: 1 un.

**FECHAMENTO PARTIDA**  
Perkins / Wapsa - 1/4 x 156 mm



**102116**

Emb.: 1 un.

**FECHAMENTO PARTIDA EMPILHadeira HYSTER**  
Empilhadeira Hyster  
1/4 x 170 mm



**102118**

Emb.: 1 un.

**FECHAMENTO PARTIDA**  
MB JD - M6 x 195 mm



**102125**

Emb.: 1 un.

**REPARO FECHAMENTO PARTIDA DELCO 29MT**



**102142**

Emb.: 1 un.

**REPARO PARTIDA EV/HE 24V**



**102179**

Emb.: 1 un.

**REPARO PARTIDA E VEDAÇÃO MITSUBISHI**  
MWM



**102301**

Emb.: 1 un.

**REPARO ROTOR ALTERNADOR N1 BOSCH**  
Volvo 28V 55A



**102610**

Emb.: 1 un.

**REPARO ALTERNADOR BOSCH**  
MB 80A - Eletrônico



**102611**

Emb.: 1 un.

**REPARO ALTERNADOR BOSCH**  
MB 80A - Eletrônico - Ventoinha



**110584**

Emb.: 1 un.

**REPARO DA SAÍDA DA BOBINA DELCO**  
Partidas 28/29MT - 12/24V - MB

**RETENTORES**



**103710**

Emb.: 1 un.

**RETENTOR ALTERNADOR BOSCH**  
Sprinter S10/Ranger  
11,9 x 24 x 6 mm



**103711**

Emb.: 1 un.

**RETENTOR TAMPA PARTIDA**  
Bosch MB/Alfa  
28 x 38 x 3,25 mm



**103712**

Emb.: 1 un.

**RETENTOR ALTERNADOR BOSCH**  
Wapsa Ônibus MB 105A  
34,95 x 20 x 7 mm



**103714**

Emb.: 1 un.

**RETENTOR ALTERNADOR BOSCH**  
Wapsa Ônibus MB 75A  
17 x 25 x 4 mm



**103715**

Emb.: 1 un.

**RETENTOR PARTIDA BOSCH KB**  
Scania/Volvo/Trator  
33 x 44,5 x 5,3 mm



**103716**

Emb.: 1 un.

**RETENTOR PARTIDA DELCO 37MT**  
Cummins VW/Ford  
23 x 35 x 6,5 mm



**103718**

Emb.: 1 un.

**RETENTOR PARTIDA BOSCH**  
KB MB  
33 x 45 x 7 mm



**103720**

Emb.: 1 un.

**RETENTOR PARTIDA**  
Empilhadeira Hyster/Eaton  
19 x 31,7 x 6,4 mm

## RETENTORES



**103721**

Emb.: 1 un.

**RETENTOR ALTERNADOR**

H100  
15 x 30 x 7 mm



**103722**

Emb.: 1 un.

**RETENTOR PARTIDA BOSCH**

MB JE 12/24V  
21,9 x 32 x 6 mm



**103724**

Emb.: 1 un.

**RETENTOR PARTIDA DELCO 42MT**

Caminhão VW/Ford  
20 x 34,9 x 9,5 mm



**103725**

Emb.: 1 un.

**RETENTOR PARTIDA DELCO 29MT**

20 x 30 x 4 mm - s/ mola



**103726**

Emb.: 1 un.

**RETENTOR FIX. MANCAL ALTERN.**

c/ Bomba de Vácuo 12V - Duplo  
L200/H100



**103727**

Emb.: 1 un.

**RETENTOR ALTERNADOR**

H100/Kia/Besta/Topic (Alto) 12V



**103784**

Emb.: 1 un.

**RETENTOR PARTIDA**

Mitsubishi MB/Ônibus O-500  
27,85 x 48 x 5,4 mm - c/ mola



**103785**

Emb.: 1 un.

**RETENTOR PARTIDA**

Mitsubishi MB/Ônibus - s/ mola  
24,90 x 42 x 3 mm



**103788**

Emb.: 1 un.

**RETENTOR PARTIDA DELCO 29MT**

MB 12/24V - c/ mola  
20 x 30 x 4 mm



**103795**

Emb.: 1 un.

**RETENTOR PART. DELCO 38/39 MT**

12/24V - MB/VW/CASE/Fiat/Allis/  
CNH - 25 x 35 x 5 mm

## TRAVAS



**100035**

Emb.: 10 un.

**JOGO TRAVA PARTIDA**

Mitsubishi/MB/VW/Ônibus



**100037**

Emb.: 10 un.

**JOGO TRAVA ALTER. BOSCH 35A**

Passat/MB/Fiat  
18,5 x 17,1 x 6



**100038**

Emb.: 10 un.

**JOGO TRAVA ALTER. PERKINS**

Wapsa - Grande



**100039**

Emb.: 10 un.

**JOGO TRAVA ALTER. PERKINS**

Wapsa - Pequeno



**100042** Emb.: 20 un.

**CAPA TRAVA PARTIDA PERKINS**  
Torneada e reforçada



**100043** Emb.: 10 un.

**JOGO TRAVA PARTIDA**  
Perkins Wapsa - c/ capa reforçada



**100045** Emb.: 10 un.

**JOGO TRAVA PART. MARELLI 12V**  
Paliao/Tempira/Tipo/Trafic  
17 x 11,6 x 4,7



**100046** Emb.: 10 un.

**JOGO TRAVA PARTIDA DELCO**  
29MT - 12/24V - Mercedes  
20 x 11 x 4,6



**100047** Emb.: 10 un.

**JOGO TRAVA PART. DELCO**  
Motor PG nº 10465587



**100048** Emb.: 10 un.

**JOGO TRAVA PART. PRESTOLITE**  
M-93R 12V - VW/Mercedes/Ford  
19 x 14,2 x 7,5



**100049** Emb.: 10 un.

**JOGO TRAVA PART. PRESTOLITE**  
M-100R 12/24V - VW Titan/Cummins  
19 x 15,2 x 10,5



**100049C** Emb.: 10 un.

**JOGO TRAVA PART. PRESTOLITE**  
M-100R 12V - Focinho curto  
VW/Volvo/Ford - 20,6 x 15 x 6,2



**100050** Emb.: 10 un.

**JOGO TRAVA PARTIDA BOSCH**  
Impulsor do induzido 12V  
Volkswagen - 17,4 x 11,2 x 5



**100051** Emb.: 10 un.

**JOGO TRAVA PARTIDA BOSCH**  
Impulsor do induzido JF/JD  
Mercedes - 20,7 x 14,5 x 6



**100052** Emb.: 10 un.

**JOGO TRAVA PARTIDA PERKINS**  
Impulsor do induzido Wapsa  
Ford - 20,7 x 14,5 x 6



**100053** Emb.: 10 un.

**JOGO TRAVA PARTIDA DELCO**  
10MT - 12V - Chevrolet/C-10/A-10  
17,5 x 12,2 x 5



**100054** Emb.: 10 un.

**JOGO TRAVA PARTIDA BOSCH 28MT**  
Corcel/Fiat/VW Passat/Gol  
17,5 x 12,2 x 5



**100055** Emb.: 10 un.

**JOGO TRAVA PART. DELCO 28MT**  
Mercedes/Cummins - Nº 10456465  
20,6 x 14,4 x 6,5



**100056** Emb.: 10 un.

**JOGO TRAVA PARTIDA**  
Polo/Saveiro/VW/Gol GII e GIII  
13 x 8,2 x 4,5



**100056B** Emb.: 1 un.

**JOGO TRAVA BENDIX PARTIDA**  
DA 1.6/DB 1.6/1.8/2.0 - (Eixo 8mm)  
13 x 8,2 x 4,5



**100057** Emb.: 10 un.

**JOGO TRAVA PARTIDA**  
Logus/Escort/Ford



**100058** Emb.: 10 un.

**JOGO TRAVA PARTIDA**  
Gol MI AT Bolinha.  
.11 x 7,6 x 4



**100058B** Emb.: 1 un.

**JOGO TRAVA BENDIX PARTIDA**  
DA MI-AT-1000 - (Eixo 7,5mm)  
11 x 7,6 x 4



**100080** Emb.: 10 un.

**TRAVA PARTIDA VW**  
U antiga



**100081** Emb.: 10 un.

**TRAVA EIXO PARTIDA BOSCH**  
KB MB



**100082** Emb.: 10 un.

**TRAVA PARTIDA - U**  
Logus/Escort/Ford/Gol - pequena



**100083** Emb.: 10 un.

**TRAVA PARTIDA**  
Empilhadeira Hyster - todas



**100096** Emb.: 10 un.

**TRAVA PARTIDA VALEO**  
15,3 x 11,2 x 3,2



**100097** Emb.: 10 un.

**TRAVA PARTIDA BOSCH FIAT**  
Dobló/Idea/Uno 1.3/1.4  
15 x 10,5 x 4



**100177** Emb.: 01 un.

**TRAVA PARTIDA CDS 12V**  
VW G5 - Eixo 8mm



**103689** Emb.: 2 un.

**JOGO TRAVA ALTERNADOR**  
Mercedes Ônibus - 105A (alta)  
40 x 30 x 17



**103690** Emb.: 2 un.

**JOGO TRAVA ALTERNADOR**  
Mercedes Ônibus 75/104A (baixa)  
40 x 30 x 9



**103692** Emb.: 2 un.

**JOGO TRAVA PARTIDA 37MT**  
Delco Remy - MB/VW/Ford  
27 x 14,3 x 4,5



**104045** Emb.: 10 un.

**ANEL DE RETENÇÃO RS 15**



**104046** Emb.: 10 un.

**ANEL DE RETENÇÃO RS 19**



**104060** Emb.: 100 un.

**TRAVA AÇO PIVÔ LIAME**  
VW Pequena



**104065** Emb.: 100 un.

**TRAVA AÇO LIAME**  
MB Temperado




**100209** Emb.: 5 un.

**PLACA FECHAMENTO DO EIXO**  
Lado coletor partida Bosch G5 12V



**100210** Emb.: 5 un.

**PLACA FECHAM. ROLAMENTO**  
Alternador Bosch 80A - eletrônico



**100267** Emb.: 5 un.

**TAMPA FECHAM. ROLAMENTO**  
Alternador Bosch 55A



**100267A** Emb.: 5 un.

**TAMPA FECHAM. ROLAMENTO**  
Alternador Bosch - Caterpillar



**100268** Emb.: 5 un.

**TAMPA FECHAM. ROLAMENTO**  
Alternador GM/Fiat/VW - c/ Rosca



**100269** Emb.: 5 un.

**TAMPA FECHAM. ROLAMENTO**  
Alternador Fiat/Passat - s/ Rosca



**100270** Emb.: 5 un.

**TAMPA FECHAM. ROLAMENTO**  
Alternador Bosch - s/ Rosca



**100271** Emb.: 5 un.

**TAMPA FECHAM. ROLAMENTO**  
Alternador Bosch - c/ Rosca



**100273** Emb.: 5 un.

**TAMPA PARTIDA**  
VW - Pinico



**100274** Emb.: 5 un.

**TAMPA FIXAÇÃO POLIA**  
Dinamo VW todos - Flange



**100275** Emb.: 20 un.

**TAMPA VEDAÇÃO BENDIX**  
Partida Gol MI 1000 - Bolinha



**100275A** Emb.: 20 un.

**TAMPA VEDAÇÃO BENDIX**  
Gol/Saveiro/Polo/VW GII/III DBL



**100276** Emb.: 10 un.

**TAMPA DEFLETORA ROLAMENTO**  
Alternador Bosch 55A



**100280** Emb.: 5 un.

**TAMPA GUARDA PÓ PARTIDA**  
Bosch VW - Pinico Moderno



**100281** Emb.: 1 un.

**TAMPA FECHAM. ALTERNADOR**  
Ônibus 75A - Alumínio



**100282** Emb.: 1 un.

**TAMPA FECHAM. ALTER. BOSCH**  
Wapsa MB Scania - Ônibus 105A



ALTERNADOR | DÍNAMO | MOTOR DE PARTIDA

**Sinônimo de  
qualidade e  
compromisso  
com você!**

#### **MISSÃO**

Oferecer produtos com qualidade comprovada, criando um compromisso de atendimento diferenciado a seus clientes e manter um relacionamento próximo aos mesmos estabelecendo assim a confiança deles em produtos de valor agregado com preço justo.

#### **VISÃO**

Ser uma empresa estruturada com a marca reconhecida e competitiva inserida no mercado de peças elétricas para autos.

#### **VALORES**

Ética e transparência;  
Comprometimento;  
Qualidade;  
Aprimoramento contínuo;  
Profissionalismo.



11 4306-1715



[vendas@destaquepecas.com.br](mailto:vendas@destaquepecas.com.br)



[vendasdestaque@hotmail.com](mailto:vendasdestaque@hotmail.com)

[destaquepecas.com.br](http://destaquepecas.com.br)